

SNOW RABBIT 3X

CARATTERISTICHE TECNICHE



SNOW RABBIT 3X

SPECIFICHE TECNICHE

DIMENSIONI		
Lunghezza totale (senza lama)	3450 mm	135.8 in
Lunghezza totale (con lama)	4200 mm	165.3 in
Lunghezza totale (con lama e fresa)	5600 mm	220.4 in
Larghezza	2200 mm	86.6 in
Altezza	2360 mm	92.9 in
Peso (con lama Large a 6 vie)	2374 kg	5233 lb
Peso (con lama Large a 12 vie)	2408 kg	5308 lb
Peso (con lama Large a 6 vie e fresa Large)	2557 kg	5637 lb
Peso (con lama Large a 12 vie e fresa Large)	2591 kg	5712 lb
Peso massimo trasportabile sul pianale	750 kg	1653 lb

MOTORE		
Costruttore	FCA/VM engines	
Modello	R754EU 6EH	
Tipo	Turbo diesel electronic fuel system	
Standard Emissioni	EPA Tier 4 final / EU Stage 5	
Numero di cilindri	4	
Cilindrata	3.0 L	
Potenza @ 2600 rpm	134 hp	100 kW
Coppia @ 1100 rpm	500 Nm	
Sistemi di post-trattamento dei gas di scarico	DOC + DPF + SCR	
Sistema riscaldo candele	yes	
Capacità serbatoio gasolio	88 l.	23.2 US gal
Capacità serbatoio DEF (AdBlue)	16 l.	4.2 US gal

CARATTERISTICHE DI GUIDA		
Velocità	0- 25 km/h	0 – 15 mp/h
Raggio di sterzata	0°	
Pressione specifica al suolo (versione con lama)	53 g/cm2	0.75 psi
Controlli di guida	Joy-stick di guida con funzioni di Cruise control e seconda velocità	

LAMA FRONTALE		
LAMA LARGE A 6 VIE		
6 regolazioni idrauliche + 2 regolazioni meccaniche		
Regolazione idraulica dell'inclinazione optional		
Larghezza	2200 mm	86.6 in
LAMA LARGE A 12 VIE		
10 regolazioni idrauliche + 2 regolazioni meccaniche		
Regolazione idraulica dell'inclinazione optional		
Larghezza	2400 mm	94.4 in

FRESEA IDRAULICA		
Larghezza con flap	110.2 in	
Larghezza tamburo	2200 mm	86.6 in
Peso	183 kg	403 lb
Velocità rotazione max	2000 rpm	
Regolazione idraulica angolo di taglio (optional)		
Fino a 2 tracciatori per piste da fondo indipendenti con regolazione idraulica della profondità di lavoro		

LAMA LISCIANTE		
Larghezza	2400 mm	94.4 in
Regolazione idraulica della profondità		
Regolazione meccanica dell'angolo di taglio		

RUOTE		
Quantità	8 ruote lisce, 2 ruote dentate	
Tipo	Piene, in PU	
CINGOLI		
Cingoli Standard	Ramponi in alluminio, rompighiaccio In ferro, guidacingolo in PU	
Cingoli All-season (optional)	Ramponi in alluminio rivestiti in PU (rompighiaccio a 5 punte opzionali)	
Larghezza	785mm	30.9 in
Carreggiata media	142 mm	5.5 in

SISTEMA ELETTRICO	
Voltaggio	12V
Batteria	110 Amp/h

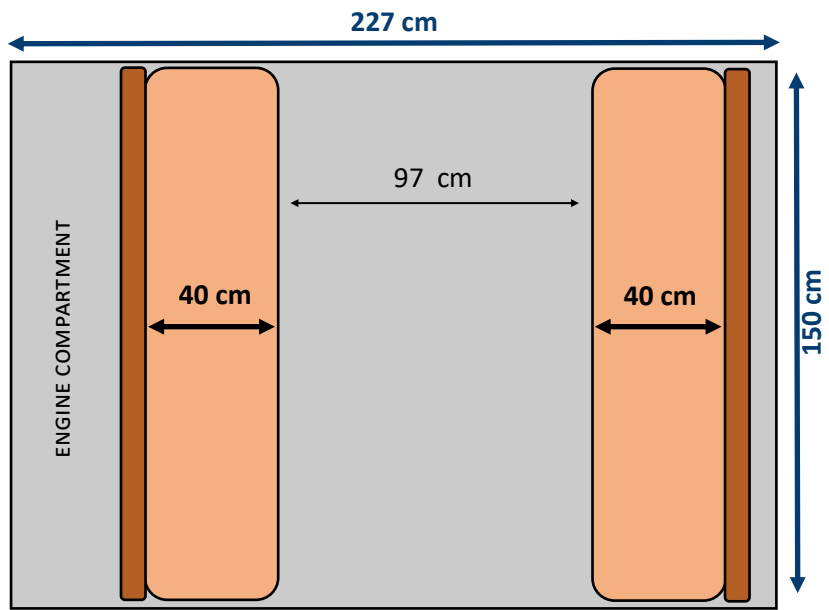
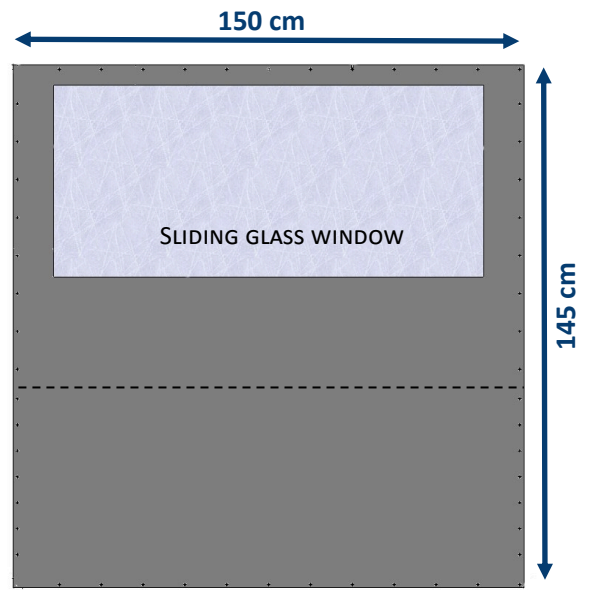
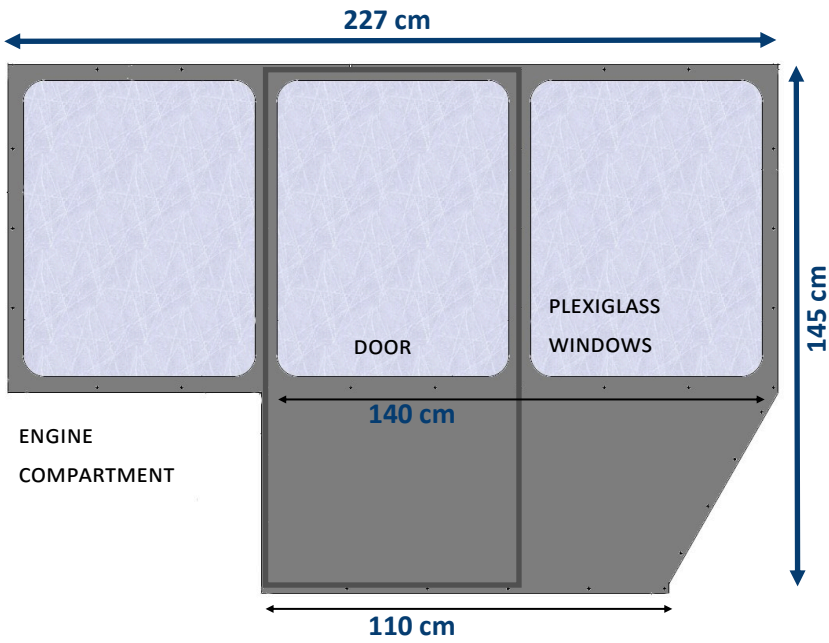
CABINA DI GUIDA (EQUIPAGGIAMENTO DI SERIE)	
Cabina a 2 posti certificata ROPS, ribaltabile	
Sistema di riscaldamento manuale (regolazione temperatura e flusso aria)	
Tettuccio di emergenza integrato	
Specchi retrovisori riscaldati	
Radio DAB+ con Bluetooth ed entrata USB	
Sistema di illuminazione LED	
Lampeggiante, clacson, allarme di retromarcia, freno elettrico con attivazione Automatica all'apertura della porta, estintore	
Display CAN-bus da 7"	
Joystick multifunzione per controllo accessori frontali e posteriori (optional) telecamera posteriore con monitor	

CABINA PASSEGGERI (optional)	
Cabina passeggeri per 6 persone, certificata ROPS	
(optional) griglia supporto sci; sistema di riscaldamento autonomo	





SNOW RABBIT 3/3X - REAR METAL CAB



- METAL CABIN
- DRIVER'S SIDE ENTRY
- 2 BENCHES WITH BACKREST (ARTIFICIAL LEATHER UPHOLSTERY)
- CARPETED FLOOR



